

Les randonneurs et la route

Principes de base

Les articles R412-34 et suivants du code de la route doivent être connus de l'animateur

- Risques accrus = vigilance accrue
- Protéger le groupe

**Utiliser le trottoir ou l'accotement
existant !**

(art R 412-34)

quel que soit le côté où il se trouve !

Et.....s'il n'y en a pas ?

Sans accotement praticable

Marcher à gauche ou à droite ?

Marcher à gauche

Obligatoire pour une personne isolée et
pour un groupe non organisé
(ensemble d'isolés n'ayant pas de lien entre eux)

Possible pour un groupe organisé,
si en colonne par un!



Marcher à droite

- **Obligatoire** pour un groupe organisé qui n'est pas en colonne par un.

• Veiller à laisser libre au moins toute la partie gauche de la chaussée.

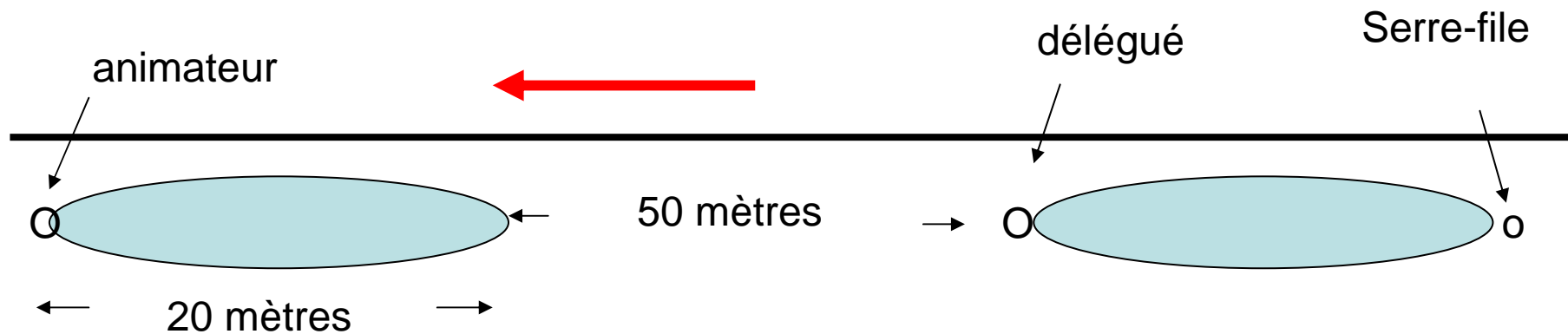
Le groupe est considéré comme un véhicule




Cas particuliers

Si longueur du groupe supérieure à 20 mètres ?

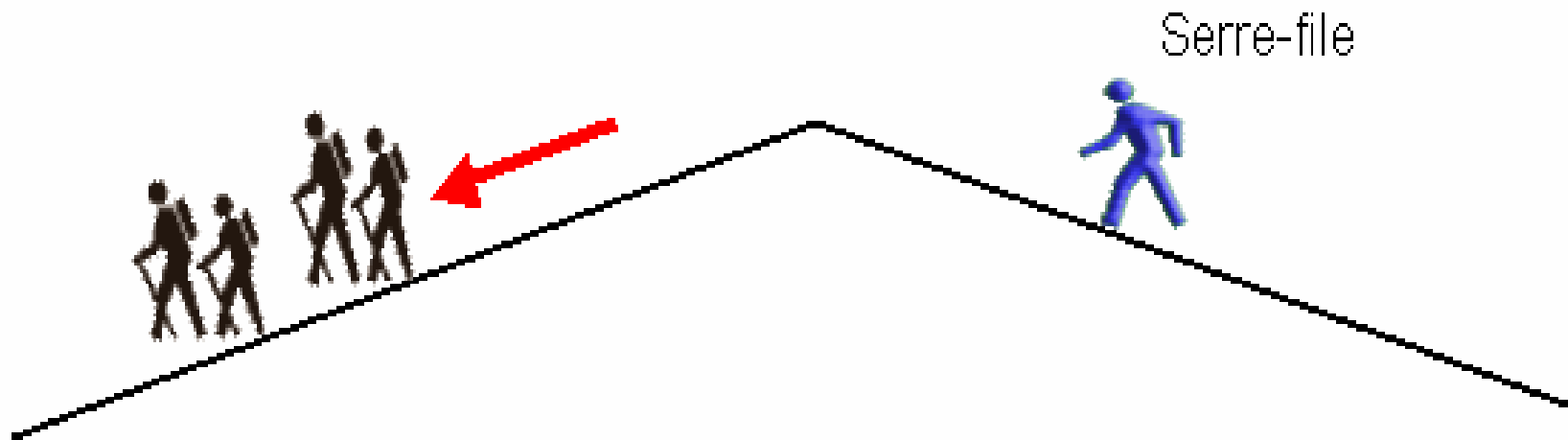
Séparer en groupes de 20 mètres maxi !



Dans les virages sans visibilité ?

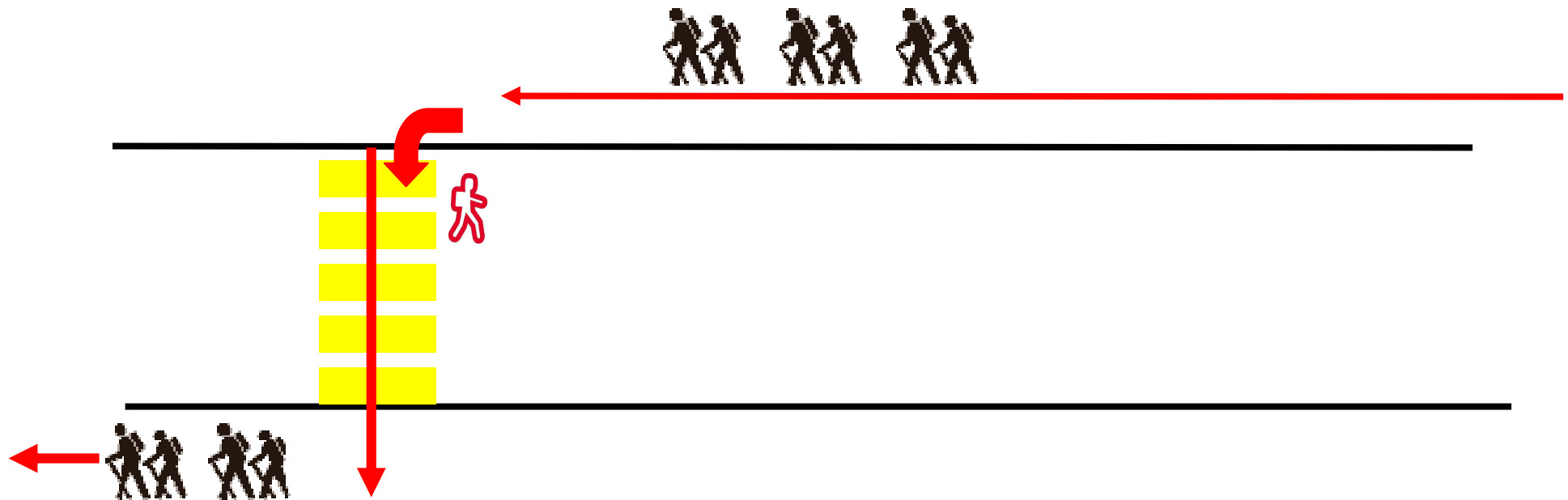


Au sommet d'une côte ?



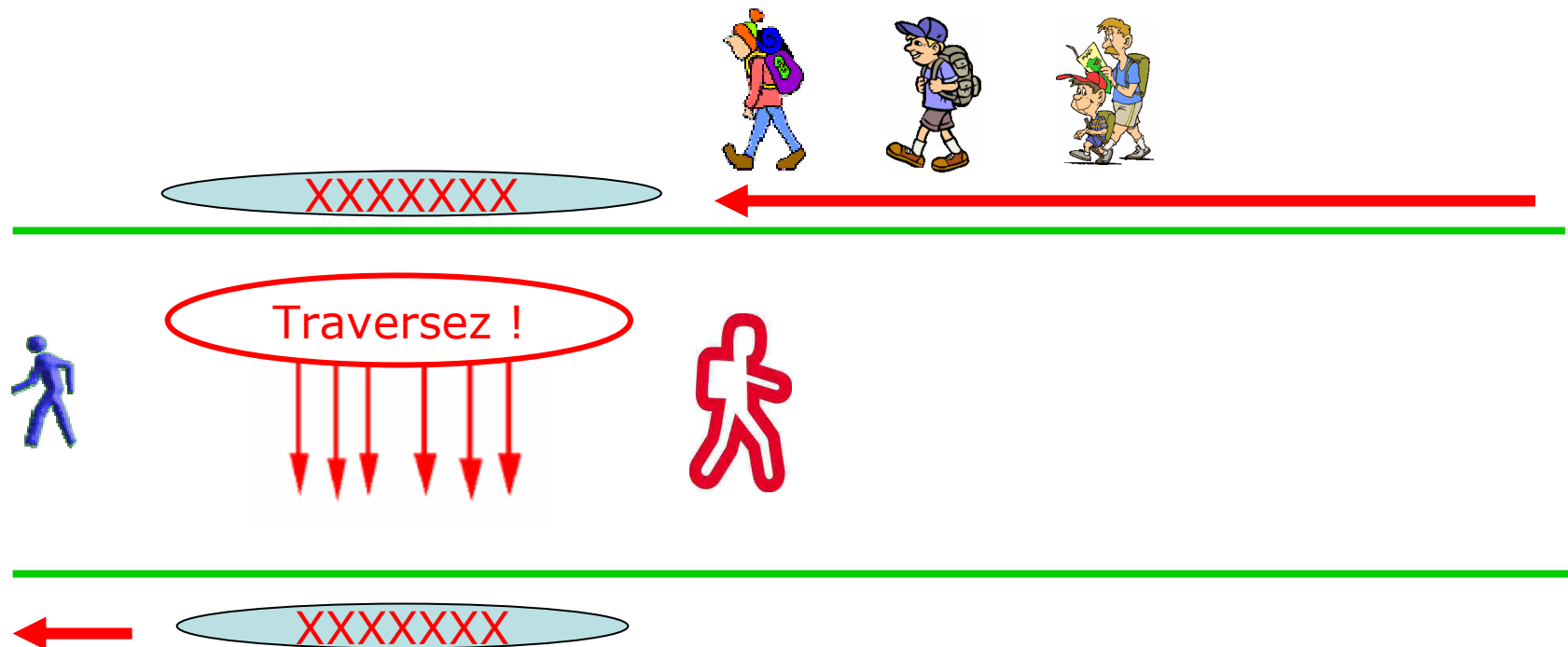
Traverser la route

Passage pour piétons situé à 50 M



Il n'y a pas de passage

Traverser en ligne



Rappel: En aucun cas nous ne sommes autorisés à arrêter la circulation !

Matériel

Brassard

Chasubles

En plus si nécessaire:

drapeaux avec tige en bois

lampes: blanche à l'avant, rouge à l'arrière

Résumé
Piéton = intrus
Animateur = responsable

- Observer la plus grande prudence
- Ne pas se laisser déborder
- Être clair, net et précis dans les instructions
- Faire preuve de bon sens
- L'animateur choisit la solution la mieux adaptée
- Il est en mesure de justifier son choix
- Surveillance permanente du comportement du groupe
- Ainsi il remplit l'obligation de moyens du club

Conception

- Alain Lecocq *CRRP Nord-Pas de Calais*
- Gilbert Maujean *CRRP Aquitaine*

*Document réalisé suite au stage de certification de
formateurs d'Animateurs*

Chatenay-Malabry les 14 et 15 novembre 2009